

S-BRIDGE OFFICE PARK





DOSTĘPNE POWIERZCHNIE NAJMU

LOKAL nr A1-12	Powierzchnia netto	202,20m ²
BUDYNEK A1	Stan	Gotowe biuro
Piętro 1	Dostępność	Od zaraz
	Możliwość podziału	Nie
	Uwagi	4 gabinety, openspace, 2 sale konferencyjne, recepcja

BUDYNEK A1
PIĘTRO 1

LOKAL nr A1-12

DOSTĘPNA POWIERZCHNIA 202,20m²

-  POWIERZCHNIA DO WYNAJĘCIA
202,20m²
-  POWIERZCHNIA WSPÓLŻYTKOWANA
OGÓLNA
-  POWIERZCHNIA
WSPÓLŻYTKOWANA PIĘТРOWA
-  POWIERZCHNIA WYNAJĘTA

RZUT KONDYGNACJI - LOKALIZACJA

